



HANNO

**GAMA DE TRACTORES
2026**



TRACTORES PARA TAREAS ESPECIALES

POTENCIA DESDE 25 A 150 HP

+
Potencia

⚡
**Bajo nivel
de ruido**



GAMA DE TRACTORES COMPACTOS RHINOCEROS, PENSADA PARA TRABAJOS EN CULTIVOS HORTOFRUTÍCOLAS, INVERNADEROS, PEQUEÑOS VIÑEDOS, HUERTOS PARTICULARES Y JARDINES. MODELOS HOMOLOGADOS Y SIN HOMOLOGAR.



GAMA DE TRACTORES DE ALTA POTENCIA, CON Y SIN CABINA PENSADOS PARA TRABAJOS EN CULTIVOS Y EXPLOTACIONES MEDIANAS Y GRANDES, CON POTENCIAS DE HASTA 150HP. MODELOS HOMOLOGADOS Y SIN HOMOLOGAR.



MODELOS HOMOLOGADOS

Los tractores homologados de **25 y 45 hp** representan una solución versátil y eficiente para agricultores que necesitan potencia ajustada, bajo consumo y un manejo sencillo en fincas de cualquier tamaño. Su formato compacto, combinado con un radio de giro reducido, los convierte en máquinas ideales para viñedo, frutales, huertos, mantenimiento de fincas, pequeñas explotaciones ganaderas y trabajos municipales.

El modelo de 25 hp, en ambas versiones (**Tech y 6125**) ligero y fácil de conducir, es perfecto para tareas como desbroce, preparación de suelo, transporte ligero o mantenimiento diario. Su tamaño reducido permite trabajar con total precisión en zonas estrechas o con vegetación densa, ofreciendo siempre estabilidad, seguridad y un uso muy intuitivo.

El tractor de 45 hp, equipado con **transmisión hidrostática**, da un salto en comodidad y control. Este sistema permite trabajar con mayor suavidad, regular la velocidad de forma precisa y adaptarse rápidamente a cada labor sin cambios de marcha. Gracias a esta tecnología, es ideal para trabajos que requieren maniobra constante, uso intensivo de aperos, labores en pendiente o operaciones profesionales donde se valora la máxima facilidad de conducción. A pesar de su mayor potencia, mantiene un tamaño compacto que facilita su uso en entornos donde un tractor convencional no podría acceder.





HOMOLOGADO



Tech

RHINOCEROS TECH SERIE 25HP

El Rhinoceros TECH 25HP encarna la perfecta combinación entre innovación, confort y fiabilidad en el segmento de los tractores compactos. Diseñado para responder a las necesidades del agricultor moderno, este modelo incorpora un sistema de conducción avanzado y un motor con tecnología de eje equilibrador, capaz de minimizar vibraciones y reducir significativamente el nivel de ruido. El resultado es una experiencia de trabajo más suave, cómoda y eficiente, incluso durante largas jornadas.

Gracias a su excelente maniobrabilidad, su radio de giro super reducido y su distribución ergonómica de mandos, el TECH 25HP facilita el control en todo tipo de operaciones agrícolas, desde tareas ligeras hasta trabajos más exigentes. Su versatilidad se amplía con la posibilidad de incorporar implementos como pala frontal o tripuntal delantero, permitiendo adaptar el tractor a múltiples escenarios de trabajo.

El Rhinoceros TECH es, en esencia, un aliado fiable para quienes buscan rendimiento constante, bajo consumo y un tractor compacto capaz de ofrecer resultados profesionales en cualquier situación.

IMPLEMENTOS

PALA:

El tractor RHINOCEROS TECH tiene la opción de acoplar una pala frontal para realizar trabajos más específicos.

TRIPUNTAL DELANTERO:

El tractor RHINOCEROS TECH tiene la opción de acoplar TRIPUNTAL DELANTERO para realizar trabajos más específicos.

Consultar: info@rhinocerotractor.com

ESPECIFICACIONES TÉCNICAS

MOTOR	Tipo	Inyección directa, control electrónico, common rail alta presión
	Nº de cilindros	3 cilindros
	Diámetro y Carrera	78x86 mm
	Desplazamiento total	1223 cm³
	Potencia nominal/max.	24-25 Hp
	Potencia Kw nominal/max.	17,75/18,4 kw
	Velocidad rpm nominal/max.	2600/2800 rpm
	Par máximo	70 N-m
	Depósito de combustible	23L
	Batería	12V/45AH
	Cárter del motor (con filtro)	3.1L
	Refrigerante del motor	3.9L
	Caja de transmisión	12.5L
DIMENSIONES	Longitud total (sin 3P)	2410 mm
	Anchura	1105/1015 mm
	Altura	1280/1970 mm (con arco)
	Base de la rueda	1563 mm
	Mínima distancia al suelo	325 mm
	Banda delantera	815 mm
	Banda trasera	810/900 mm
	Peso	625 Kg
	Radio de giro	Súper reducido 2.1 m
TRANSMISIÓN	Embrague	Plato único
	Neumáticos delanteros	5-12
	Neumáticos traseros	8.3-20
	Dirección	Dirección integral asistida
	Transmisión	Marchas: 9 adelante y 3 hacia atrás
	Mínimo radio de giro (con freno)	2,1 m
	Frenos	Discos. Bañados en aceite.
	PTO Trasera	SAE I-3/8.6 estrías
	Velocidad del motor PTO	540/2504,980/2510 rpm
	Potencia PTO	14.1 Kw (20 hp)
	Tracción	4x4 (4WD)
	Velocidad máxima	19.8 Km/h
SISTEMA HIDRÁULICO	Salidas hidráulicas	4
	Sistema de control hidráulico	Mezcla válvula de posición y elevador de tiro DOBLE
	Tipo de bomba	23.5 L para usos + 16.8L para dirección hidráulica
	Capacidad de la bomba	
	Maxima fuerza de elevación	750 Kg - En los puntos de elevación
		480 Kg - 60cm más atrás del tripuntal

OTRAS CARACTERÍSTICAS	Enganche a tercer punto	IS Categoría 1, 1N	
	Tamaño de la llanta	8.3-20 -Fam	
	Super draft control	De serie. Reduce el deslizamiento trabajando con equipos de suelo y no necesita ajustar la profundidad.	
	Palanca de cambio de rango (adelante)	1	BAJO
		2	
		3	
		4	MEDIO
		5	
		6	ALTO
		7	
		8	MAX. VELOCIDAD
		9	

OTRAS CARACTERÍSTICAS

Cambio de engranajes principal (adelante)	BAJO	1	1
		2	1.5
		3	2.7
	MEDIO	1	3.3
		2	4.8
		3	8.6
	ALTO	1	7.2
		2	10.3
	MAX. VELOCIDAD	3	18.7
			19.8
Cambio de engranajes principal (atrás)	BAJO	R	14
	MEDIO	R	4.4
	ALTO	R	9.6
	MAX. VELOCIDAD		10.2

NEUMÁTICOS OPCIONALES

AGRICOLA



NEUMÁTICO + LLANTA DELANTERO	5.000-12
NEUMÁTICO + LLANTA TRASERO	13.6-16

TURF



NEUMÁTICO + LLANTA DELANTERO	31 x 9.5-16
NEUMÁTICO + LLANTA TRASERO	5-12

INDUSTRIAL



NEUMÁTICO + LLANTA DELANTERO	23 x 8.5 - 12
NEUMÁTICO + LLANTA TRASERO	33 x 15.5 - 16.5

EXPERIMENTA LA COMODIDAD Y EL FÁCIL MANEJO

Marchas: 9 hacia adelante y 3 hacia atrás.

Faros de trabajo delanteros y traseros y luz de aviso giratoria.

Distribución intuitiva de los mandos y monitor, distribución ergonómica.





T6125

RHINOCEROS TECH 6125 **SERIE 25HP**

La gama de tractores Rhinoceros TECH-6125 lidera la innovación de las operaciones agrícolas para el agricultor con equipamientos fiables que apoyan un sistema de conducción innovador y de fácil manejo.

Esta gama ofrece la tecnología BI-SPEED-SYSTEM con un aumento de la capacidad de giro y su ligereza (625Kg) convierte a este modelo en líder en trabajos que requieren maniobras sin afectar a los cultivos o caballones.



IMPLEMENTOS

PALA:

El tractor RHINOCEROS TECH 6125 tiene la opción de acoplar una pala frontal para realizar trabajos más específicos.

TRIPUNTAL DELANTERO:

El tractor RHINOCEROS TECH 6125 tiene la opción de acoplar TRIPUNTAL DELANTERO para realizar trabajos más específicos.

Consultar: info@rhinocerotractor.com

ESPECIFICACIONES TÉCNICAS

MOTOR	Tipo Nº de cilindros Desplazamiento Potencia Kw nominal/max. Velocidad RPM nominal/max Arranque Depósito de combustible	Motor Diesel 3 25 hp 18,75 kw 2800 rpm 12V 14L
DIMENSIONES	Longitud total Anchura Altura Distancia entre ejes Distancia mínima al suelo Ancho rueda delantera Ancho rueda trasera Peso	2045 mm 910-970 mm 1840 mm 1270 mm 285 mm 750 mm 720-770 mm 625Kg
NEUMÁTICOS	Neumático delantero Neumático trasero	5.000-12 8-18
FUNCIONAMIENTO		
Embrague Dirección Velocidad diferencial Transmisión PTO Capacidad de carga Salida Hidráulica Cardan Bomba hidráulica		
Monodisco en seco Dirección asistida integrada 2 velocidades Engranaje cónico de 2 piñones con bloqueo diferencial 6 marchas adelante y 2 marchas atrás 2600 rpm 755 Kg 1 juego Cat.I 23L		
SISTEMA DE FRENSOS		
Frenos		
Freno mecánico de disco en baño de aceite		

NEUMÁTICOS OPCIONALES

AGRICOLA



TURF



NEUMÁTICO + LLANTA DELANTERO	5.000-12
NEUMÁTICO + LLANTA TRASERO	13.6-16

NEUMÁTICO + LLANTA DELANTERO	31 x 9.5-16
NEUMÁTICO + LLANTA TRASERO	5-12

Distribución intuitiva de los mandos y monitor, distribución ergonómica.





HOMOLOGADO



RHINOCEROS 454 HYDRO **SERIE 40HP**

La gama de tractores Rhinoceros TECH-6125 lidera la innovación de las operaciones agrícolas para el agricultor con equipamientos fiables que apoyan un sistema de conducción innovador y de fácil manejo.

Esta gama ofrece la tecnología BI-SPEED-SYSTEM con un aumento de la capacidad de giro y su ligereza (625Kg) convierte a este modelo en líder en trabajos que requieren maniobras sin afectar a los cultivos o caballones.

IMPLEMENTOS

PALA:

El tractor RHINOCEROS 454 HYDRO tiene la opción de acoplar una pala frontal para realizar trabajos más específicos.

CORTACÉSPED CENTRAL:

El tractor RHINOCEROS 454 HYDRO tiene la opción de acoplar cortacésped central para realizar trabajos más específicos.

Consultar: info@rhinocerotractor.com



ESPECIFICACIONES TÉCNICAS

MOTOR	Tipo	Vertical, refrigerado por agua, diésel de 4T
	Nº de cilindros	4 cilindros
	Diámetro y Carrera	78x78.4 mm
	Desplazamiento total	1498 cm³
	Potencia nominal/max.	40-25 Hp
	Potencia Kw nominal/max.	29,5 kw
	Velocidad rpm nominal/max.	3500 rpm
	Par máximo	98,7 N-m
	Depósito de combustible	31L
	Batería	12V/430A
	Cárter del motor (con filtro)	4.1L
	Refrigerante del motor	5.2L
	Caja de transmisión	15L
DIMENSIONES	Longitud total (sin 3P)	2640 mm
	Anchura	1365 mm
	Altura	2150 mm (con arco)
	Base de la rueda	1666 mm
	Mínima distancia al suelo	370 mm
	Banda delantera	935 mm
	Banda trasera	1050 mm
	Peso	1030 Kg
	Radio de giro	Súper reducido 2.1 m
TRANSMISIÓN	Embrague	N/A
	Neumáticos delanteros	23x8.5-12
	Neumáticos traseros	12.5/80-18
	Dirección	Dirección asistida hidrostática
	Transmisión	Hidrostática 3 etapas.
	Mínimo radio de giro (con freno)	2,1 m
	Frenos	Discos. Bañados en aceite.
	PTO Trasera	SAE 1-3/8.6 estrías
	Velocidad del motor PTO	540/2592-2500/2600 rpm
	Potencia PTO	29.5 Kw (40 hp)
	Velocidad máxima	26.5 Km/h
SISTEMA HIDRÁULICO	Sistema de control hidráulico	Mezcla válvula de posición y elevador de tiro
	Tipo de bomba	DOBLE
	Capacidad de la bomba	3P:19.7(5.2)+ 14.8L para dirección hidráulica
	Maxima fuerza de elevación	970 Kg - En los puntos de elevación
		760 Kg - 60cm más atrás del tripuntal

NEUMÁTICOS OPCIONALES

AGRICOLA

TURF

INDUSTRIAL



NEUMÁTICO + LLANTA DELANTERO	5.000-12
NEUMÁTICO + LLANTA TRASERO	13.6-16

NEUMÁTICO + LLANTA DELANTERO	31 x 9.5-16
NEUMÁTICO + LLANTA TRASERO	5-12

NEUMÁTICO + LLANTA DELANTERO	23 x 8.5 - 12
NEUMÁTICO + LLANTA TRASERO	33 x 15.5 - 16.5



Radio de giro

RHINOCEROS TRACTOR



Los tractores no homologados de **25, 35, 45 y 55 caballos** se han consolidado como una solución práctica, potente y muy versátil para trabajos dentro de finca privada, explotaciones agrícolas, entornos forestales, invernaderos y labores de mantenimiento interno. Su diseño compacto, su sencillez mecánica y su excelente relación potencia—maniobrabilidad permiten al usuario realizar una amplia variedad de tareas sin necesidad de recurrir a maquinaria de mayor tamaño o inversión.

Los modelos de **25 y 35 hp** son especialmente apreciados por su agilidad, su bajo consumo y su facilidad de manejo. Son ideales para labores como desbroce, preparación ligera de suelo, riego, arrastre menor, mantenimiento de caminos internos, trabajos en establos o zonas estrechas y operaciones cotidianas donde prima la precisión. Su tamaño contenido facilita el acceso a espacios reducidos, invernaderos o cultivos con marcos estrechos.

Los modelos de **45 y 55 hp** ofrecen un paso más en potencia y capacidad de trabajo, permitiendo utilizar aperos más anchos o exigentes, realizar labores más profundas o mover cargas superiores dentro de la finca. Son perfectos para tareas de mayor intensidad como subsolado ligero, triturado, laboreo en parcelas medianas, manejo de remolques internos o trabajos forestales y de mantenimiento más pesados. Sin perder su formato compacto, proporcionan una estabilidad y un rendimiento superiores, adaptándose a usuarios que necesitan más fuerza pero sin llegar al tamaño de un tractor convencional.

En toda la gama, el usuario obtiene máquinas robustas, económicas y fáciles de mantener, diseñadas para ofrecer un uso cómodo y eficiente en el día a día. Los tractores no homologados destacan precisamente por su simplicidad, bajo coste operativo y gran versatilidad, convirtiéndose en una herramienta imprescindible para quienes buscan productividad y maniobrabilidad dentro de su propia finca.



MODELOS NO HOMOLOGADOS





NO HOMOLOGADO



254

RHINOCEROS 254 **SERIE 25HP**

El motor de alta potencia 25hp y el cuerpo compacto permiten el cultivo y la pulverización de los huertos, campos de algodón o caña de azúcar con un sólo tractor. Motor con 3 cilindros de inyección directa diesel, mejora la eficiencia operativa, especialmente en aplicaciones de campo seco.

Rhinoceros 254 es una opción ideal para pequeñas y medianas tierras de cultivo, es de tamaño compacto con la banda de rodadura ajustable de 80 a 150 cm. Caja de cambios 8+2 y dirección asistida, enganche a 3º punto y TDF de 2 velocidades 540/760 rpm, adecuada para los implementos actuales, sistema de freno de aire equipado para remolque y otros implementos.



IMPLEMENTOS

PALA:

El tractor RHINOCEROS 254 tiene la opción de acoplar una pala frontal para realizar trabajos más específicos.

Consultar: info@rhinocerostractor.com

ESPECIFICACIONES TÉCNICAS



MOTOR

Tipo	Motor diésel refrigerado por líquido
Nº de cilindros	3
Cilindrada (cc)	1,323
Potencia bruta del motor (CV)	27 Hp
Potencia neta del motor (CV)	25 Hp
Potencia TDF (CV)	14.7 kw (20 Hp)
Par máximo	97 N·m

TRANSMISIÓN

Embrague	Placa única en seco
Dirección	Dirección asistida integral
Transmisión	Cambio de marchas, 8 hacia delante y 2 hacia atrás
Sistema de frenado	Frenos en baño de aceite (OIB)
Gama de velocidades (km/h)	1.0-25.8
Radio de giro min. (con freno) m.	3.1

EQUIPO HIDRÁULICO

Sistema de control hidráulico	Control de posición
Enganche de tres puntos	Categoría 1&1N
Fuerza de elevación máx. en el punto de elevación (kg)	750
Fuerza de elevación máx. 610 mm detrás del punto de elevación (kg)	480

PTO

Toma de fuerza / Régimen del motor (rpm)	540, 760
--	----------

CAPACIDAD

Depósito de combustible (L)	26
-----------------------------	----

DIMENSIONES

Longitud total (mm)	2610
Anchura total (mm)	1080-1470 mm
Altura total (parte superior del volante) mm	1250
Distancia entre ejes (mm)	1600
Distancia mínima al suelo (mm)	300
Frenos	D: 860-960-1060-1180-1243 T: 840-1243
Peso (Kg)	ajustable
	1200

NEUMÁTICOS

Delantero (mm)	6-12
Trasero (mm)	9.5-16

OPCIONAL

Cuerdas y capota / Freno de aire / 8+8 tracción / embrague de gatillo / Neumático turf e industrial / salida hidráulica remota / 13.6-16 neumático.

NEUMÁTICOS OPCIONALES

AGRICOLA



NEUMÁTICO + LLANTA DELANTERO	5.000-12
NEUMÁTICO + LLANTA TRASERO	13.6-16

TURF



NEUMÁTICO + LLANTA DELANTERO	31 x 9.5-16
NEUMÁTICO + LLANTA TRASERO	5-12

INDUSTRIAL



NEUMÁTICO + LLANTA DELANTERO	23 x 8.5 - 12
NEUMÁTICO + LLANTA TRASERO	33 x 15.5 - 16.5



Radio de giro



NO HOMOLOGADO



354

RHINOCEROS 354
SERIE 35HP

La gama de tractores Rhinoceros 354 ofrece un potente rendimiento, una extraordinaria versatilidad y una rentabilidad excepcional. Esta serie de tractores ligeros está equipada con un sistema de conducción de fácil manejo.

Dispone de implementos especiales que se adaptan a múltiples aplicaciones.

IMPLEMENTOS

PALA:

El tractor RHINOCEROS 354 tiene la opción de acoplar una pala frontal para realizar trabajos más específicos.

Consultar: info@rhinocerostractor.com

ESPECIFICACIONES TÉCNICAS

MOTOR	Tipo	Motor diésel refrigerado por líquido
	Nº de cilindros	4
	Cilindrada (cc)	1,723
	Potencia bruta del motor (CV)	37 Hp
	Potencia neta del motor (CV)	35 Hp
TRANSMISIÓN	Potencia TDF (CV)	20.7 kw (28 Hp)
	Embrague	Plato individual
	Dirección	Dirección asistida integral
	Transmisión	Cambio de marchas, 8 hacia delante y 2 hacia atrás
	Sistema de frenado	Frenos en baño de aceite (OIB)
EQUIPO HIDRÁULICO	Gama de velocidades (km/h)	1.0-25.8
	Radio de giro min. (con freno) m.	3.1
	Sistema de control hidráulico	Control de posición
	Enganche de tres puntos	Categoría 1&1N
	Fuerza de elevación máx. en el punto de elevación (kg)	750
	Fuerza de elevación máx. 610 mm detrás del punto de elevación (kg)	480

PTO	Toma de fuerza / Régimen del motor (rpm)	540, 760
------------	--	----------

CAPACIDAD	Depósito de combustible (L)	26
------------------	-----------------------------	----

DIMENSIONES	Longitud total (mm)	2610
	Anchura total (mm)	1080-1470 mm
	Altura total (parte superior del volante) mm	1250
	Distancia entre ejes (mm)	1600
	Distancia mínima al suelo (mm)	300
	Frenos	D: 860-960-1060-1180-1243 T: 840-1243 ajustable
	Peso (Kg)	1250

NEUMÁTICOS	Delantero (mm)	6-12
	Trasero (mm)	9.5-16

OPCIONAL	Cuerdas y capota / Freno de aire / 8+8 tracción / embrague de gatillo / Neumático turf e industrial / salida hidráulica remota / 13.6-16 neumático.	
-----------------	---	--

NEUMÁTICOS OPCIONALES

AGRICOLA



NEUMÁTICO + LLANTA DELANTERO	5.000-12
NEUMÁTICO + LLANTA TRASERO	13.6-16

TURF



NEUMÁTICO + LLANTA DELANTERO	31 x 9.5-16
NEUMÁTICO + LLANTA TRASERO	5-12

INDUSTRIAL



NEUMÁTICO + LLANTA DELANTERO	23 x 8.5 - 12
NEUMÁTICO + LLANTA TRASERO	33 x 15.5 - 16.5





NO HOMOLOGADO



454

RHINOCEROS 454 **SERIE 45HP**

La gama de tractores Rhinoceros 454 lidera la innovación de las operaciones agrícolas para el agricultor con equipamientos fiables que apoyan un sistema de conducción innovador y de fácil manejo.

Esta gama ofrece un rendimiento potente, una versatilidad extraordinaria y una rentabilidad excepcional. Esta serie de tractores ligeros está equipada con un sistema de conducción de fácil manejo. Dispone de implementos especiales que se adaptan a múltiples aplicaciones.

IMPLEMENTOS

PALA:

El tractor RHINOCEROS 454 tiene la opción de acoplar una pala frontal para realizar trabajos más específicos.

Consultar: info@rhinocerostractor.com

ESPECIFICACIONES TÉCNICAS



MOTOR

Tipo	Motor diésel refrigerado por líquido
Nº de cilindros	4
Cilindrada (cc)	2,223
Potencia bruta del motor (CV)	47 Hp
Potencia neta del motor (CV)	45 Hp
Potencia TDF (CV)	29.5 kw (36 Hp)

TRANSMISIÓN

Embrague	Plato individual
Dirección	Dirección asistida integral
Transmisión	Cambio de marchas, 8 hacia delante y 8 hacia atrás
Sistema de frenado	Frenos en baño de aceite (OIB)
Gama de velocidades (km/h)	1.0-25.8
Radio de giro min. (con freno) m.	3.1

EQUIPO HIDRÁULICO

Sistema de control hidráulico	Control de posición
Eganche de tres puntos	Categoría 1&1N
Fuerza de elevación máx. en el punto de elevación (kg)	750
Fuerza de elevación máx. 610 mm detrás del punto de elevación (kg)	480

PTO

Toma de fuerza / Régimen del motor (rpm)	540, 760
--	----------

CAPACIDAD

Depósito de combustible (L)	26
-----------------------------	----

DIMENSIONES

Longitud total (mm)	2710
Anchura total (mm)	1280-1870 mm
Altura total (parte superior del volante) mm	1250
Distancia entre ejes (mm)	1600
Distancia mínima al suelo (mm)	300
Frenos	D: 860-960-1060-1180-1243 T: 840-1243
Peso (Kg)	ajustable
	1350

NEUMÁTICOS

Delantero (mm)	7.5-14
Trasero (mm)	13.6-16

OPCIONAL

Cuerdas y capota / Freno de aire / 8+8 tracción / embrague de gatillo / Neumático turf e industrial / salida hidráulica remota / 13.6-16 neumático.

NEUMÁTICOS OPCIONALES

AGRICOLA



NEUMÁTICO + LLANTA DELANTERO	5.000-12
NEUMÁTICO + LLANTA TRASERO	13.6-16

TURF



NEUMÁTICO + LLANTA DELANTERO	31 x 9.5-16
NEUMÁTICO + LLANTA TRASERO	5-12

INDUSTRIAL



NEUMÁTICO + LLANTA DELANTERO	23 x 8.5 - 12
NEUMÁTICO + LLANTA TRASERO	33 x 15.5 - 16.5



Radio de giro



OR

NO HOMOLOGADO

**554****RHINOCEROS 554**
SERIE 55HP

La gama de tractores Rhinoceros 454 lidera la innovación de las operaciones agrícolas para el agricultor con equipamientos fiables que apoyan un sistema de conducción innovador y de fácil manejo.

Esta gama ofrece un rendimiento potente, una versatilidad extraordinaria y una rentabilidad excepcional. Esta serie de tractores ligeros está equipada con un sistema de conducción de fácil manejo. Dispone de implementos especiales que se adaptan a múltiples aplicaciones.

IMPLEMENTOS**PALA:**

El tractor RHINOCEROS 554 tiene la opción de acoplar una pala frontal para realizar trabajos más específicos.

Consultar: info@rhinocerostractor.com



ESPECIFICACIONES TÉCNICAS

MOTOR	Tipo	Motor diésel refrigerado por líquido
	Nº de cilindros	4
	Cilindrada (cc)	2,223
	Potencia bruta del motor (CV)	55 Hp
	Potencia neta del motor (CV)	70 Hp
	Potencia TDF (CV)	29.5 kw (36 Hp)
TRANSMISIÓN	Embrague	Plato individual
	Dirección	Dirección asistida integral
	Transmisión	Cambio de marchas, 8 hacia delante y 8 hacia atrás
	Sistema de frenado	Mecánicos
	Gama de velocidades (km/h)	1.8-30.01/1.8-27.95
EQUIPO HIDRÁULICO	Caudal hidráulico	24L/min.
	Fuerza de elevación máx. en el punto de elevación (kg)	1250
	Fuerza de elevación máx. 610 mm detrás del punto de elevación (kg)	827
PTO	Toma de fuerza / Régimen del motor (rpm)	2400
CAPACIDAD	Depósito de combustible (L)	36
DIMENSIONES	Longitud total (mm)	3675
	Anchura total (mm)	1480 mm
	Altura total (parte superior del volante) mm	2450
	Distancia entre ejes (mm)	1600
	Frenos	D: 300 T: 860-960-1060-1180-1243
	Peso (Kg)	1690
NEUMÁTICOS	Delantero (mm)	7.5-16
	Trasero (mm)	12.4-28/7.5-20
OPCIONAL	Cuerdas y capota / Freno de aire / 8+8 tracción / embrague de gatillo / Neumático turf e industrial / salida hidráulica remota / 13.6-16 neumático.	

NEUMÁTICOS OPCIONALES

AGRICOLA



NEUMÁTICO + LLANTA DELANTERO	5.000-12
NEUMÁTICO + LLANTA TRASERO	13.6-16

TURF



NEUMÁTICO + LLANTA DELANTERO	31 x 9.5-16
NEUMÁTICO + LLANTA TRASERO	5-12

INDUSTRIAL



NEUMÁTICO + LLANTA DELANTERO	23 x 8.5 - 12
NEUMÁTICO + LLANTA TRASERO	33 x 15.5 - 16.5



Radio de giro



OR

NO HOMOLOGADO

**554****RHINOCEROS 554 con cabina A/C**
SERIE 55HP

La gama de tractores Rhinoceros 454 lidera la innovación de las operaciones agrícolas para el agricultor con equipamientos fiables que apoyan un sistema de conducción innovador y de fácil manejo.

Esta gama ofrece un rendimiento potente, una versatilidad extraordinaria y una rentabilidad excepcional. Esta serie de tractores ligeros está equipada con un sistema de conducción de fácil manejo. Dispone de implementos especiales que se adaptan a múltiples aplicaciones.

IMPLEMENTOS**PALA:**

El tractor RHINOCEROS 554 tiene la opción de acoplar una pala frontal para realizar trabajos más específicos.

Consultar: info@rhinocerostractor.com

ESPECIFICACIONES TÉCNICAS

MOTOR	Tipo	Motor diésel refrigerado por líquido
	Nº de cilindros	4
	Cilindrada (cc)	2,223
	Potencia bruta del motor (CV)	55 Hp
	Potencia neta del motor (CV)	70 Hp
TRANSMISIÓN	Potencia TDF (CV)	29.5 kw (36 Hp)
	Embrague	Plato individual
	Dirección	Dirección asistida integral
	Transmisión	Cambio de marchas, 8 hacia delante y 8 hacia atrás
	Sistema de frenado	Mecánicos
EQUIPO HIDRÁULICO	Gama de velocidades (km/h)	1.8-30.01/1.8-27.95
	Caudal hidráulico	24l/min.
	Fuerza de elevación máx. en el punto de elevación (kg)	1250
	Fuerza de elevación máx. 610 mm detrás del punto de elevación (kg)	827
PTO	Toma de fuerza / Régimen del motor (rpm)	2400
CAPACIDAD	Depósito de combustible (L)	36
DIMENSIONES	Longitud total (mm)	3675
	Anchura total (mm)	1480 mm
	Altura total (parte superior del volante) mm	2450
	Distancia entre ejes (mm)	1600
	Frenos	D: 300 T: 860-960-1060-1180-1243
	Peso (Kg)	1690
NEUMÁTICOS	Delantero (mm)	7.5-16
	Trasero (mm)	12.4-28/7.5-20
OPCIONAL		
	Cuerdas y capota / Freno de aire / 8+8 tracción / embrague de gatillo / Neumático turf e industrial / salida hidráulica remota / 13.6-16 neumático.	

NEUMÁTICOS OPCIONALES

AGRICOLA



NEUMÁTICO + LLANTA DELANTERO	5.000-12
NEUMÁTICO + LLANTA TRASERO	13.6-16

TURF



NEUMÁTICO + LLANTA DELANTERO	31 x 9.5-16
NEUMÁTICO + LLANTA TRASERO	5-12

INDUSTRIAL



NEUMÁTICO + LLANTA DELANTERO	23 x 8.5 - 12
NEUMÁTICO + LLANTA TRASERO	33 x 15.5 - 16.5





HANWO

MODELOS NO HOMOLOGADOS

Los tractores **HANWO** de 50 y 80 caballos de perfil bajo tipo frutero ofrecen potencia y maniobrabilidad en un formato compacto, ideal para trabajos dentro de viñedos, frutales, olivares e invernaderos. Su diseño no homologado está pensado para uso interno en finca, donde se valora la altura reducida, la estabilidad y la facilidad de acceso bajo copas o estructuras bajas.

El modelo de **50 hp** es perfecto para labores diarias como desbroce, mantenimiento, tratamientos y trabajos en hileras estrechas. El **80 hp** aporta mayor fuerza para aperos más exigentes, triturado, laboreo más profundo y arrastre interno, manteniendo siempre un centro de gravedad bajo que mejora la seguridad y el control en terrenos irregulares.

Robustos, ágiles y de mantenimiento sencillo, los **HANWO** de perfil bajo se convierten en una herramienta fiable para agricultura especializada que necesita máxima potencia en espacios reducidos.





NO HOMOLOGADO

HANWO 504LP SERIE 50HP

La gama de tractores HANWO lidera la innovación de las operaciones agrícolas para el agricultor con equipamientos cómodos, funciones múltiples y buena practicidad.

Esta gama ofrece una estructura sencilla para facilitar las operaciones y el mantenimiento.

IMPLEMENTOS

PALA:

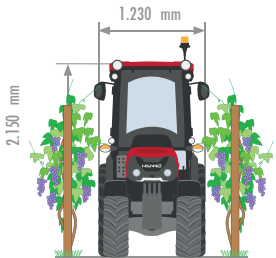
El tractor HANWO 504LP tiene la opción de acoplar una pala frontal para realizar trabajos más específicos.

Consultar: info@rhinocerotractor.com



ESPECIFICACIONES TÉCNICAS

MOTOR	Motor	YN4H055-30VE
	Tipo	Vertical, refrigerado por agua y 4 tiempos
	Potencia Nominal/Max.	36,8 Kw / 50 hp
	Velocidad RPM Nominal/Max.	2400 rpm
	Depósito de combustible	40L
DIMENSIONES	Longitud total	2860 mm
	Anchura	1230 mm
	Altura	2150 mm (con antivuelco)
	Base de la rueda	1500 mm
	Minima distancia al suelo	280 mm
	Banda delantera	900 mm
	Banda trasera	950 mm
	Peso	1436 Kg
	TRANSMISIÓN	
	Embrague	Fricción en seco, doble etapa
	Neumáticos delanteros	6.00-14
	Neumáticos traseros	9.5-24
	Dirección	Hidráulica
	Transmisión	Marchas, 8 adelante y 2 atrás + cambio sincronizado
	Caudal hidráulico	36L/m.
	Sistema de control hidráulico	Sistema de elevación y descenso forzado común y opcional
	Control trasero	Enganche trasero categoria I
	Potencia PTO	540/760
	Tracción	4x4 (4WD)
	Velocidad Máxima	1.99 ~28.37 Km/h



Su altura contenida permite trabajar debajo de copas bajas y estructuras sin riesgo de impacto, mientras que su maniobrabilidad facilita movimientos en hileras estrechas y zonas donde un tractor convencional no podría acceder. Es perfecto para tareas como desbroce, laboreo ligero y medio, tratamientos, mantenimiento de suelo y arrastre interno.

Marchas: 8 hacia adelante y 2 hacia atrás. Cambio sincronizado.

Neumáticos delanteros 6.00-14
Neumáticos traseros 9.5-24

Distribución intuitiva de los mandos y monitor, distribución ergonómica.





HANWO 804 **SERIE 80HP**

La gama de tractores HANWO lidera la innovación de las operaciones agrícolas para el agricultor con equipamientos cómodos, funciones múltiples y buena practicidad.

Esta gama ofrece una estructura sencilla para facilitar las operaciones y el mantenimiento.



NO HOMOLOGADO

IMPLEMENTOS

PALA:

El tractor HANWO 804 tiene la opción de acoplar una pala frontal para realizar trabajos más específicos.

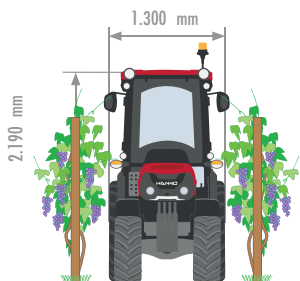
Consultar: info@rhinocerotractor.com



ESPECIFICACIONES TÉCNICAS

MOTOR	Motor	YN Stage III
	Tipo	Vertical, refrigerado por agua y 4 tiempos
DIMENSIONES	Potencia Nominal/Max.	58,8 Kw / 80 hp
	Velocidad RPM Nominal/Max.	2400 rpm
	Depósito de combustible	35L
	Longitud total	3100 mm
	Anchura	1300 mm
	Altura	2190 mm (con antivuelco)
	Base de la rueda	1620 mm
	Peso	1590 Kg

TRANSMISIÓN	Embrague	Fricción en seco, doble etapa
	Neumáticos delanteros	6.00-14
	Neumáticos traseros	9.5-20
	Dirección	Hidráulica
	Transmisión	Marchas, 8 adelante y 2 atrás
	Caudal hidráulico	36L/m.
	Sistema de control hidráulico	Semi-split. Elevador de ajuste de posición simple
	Control trasero	1 grupo. Enganche rápido hidráulico
	Potencia PTO	540/760
	Tracción	4x4 (4WD)
	Velocidad Máxima	1.8 ~ 26.81 Km/h



Está pensado para agricultores que requieren mayor potencia en fincas con cultivos tecnificados, operaciones más pesadas en plantaciones consolidadas, triturado intensivo, labores de profundidad o arrastre de cargas superiores dentro de la finca. Su centro de gravedad bajo proporciona máxima estabilidad, especialmente en pendientes, marcos estrechos y terrenos irregulares.

Marchas: 8 hacia adelante y 2 hacia atrás.

Neumáticos delanteros 6.00-14
Neumáticos traseros 9.5-20

Distribución intuitiva de los mandos y monitor, distribución ergonómica.





Los tractores no homologados de **25, 35, 45 y 55 caballos** se han consolidado como una solución práctica, potente y muy versátil para trabajos dentro de finca privada, explotaciones agrícolas, entornos forestales, invernaderos y labores de mantenimiento interno. Su diseño compacto, su sencillez mecánica y su excelente relación potencia—maniobrabilidad permiten al usuario realizar una amplia variedad de tareas sin necesidad de recurrir a maquinaria de mayor tamaño o inversión.

Los modelos de **25 y 35 hp** son especialmente apreciados por su agilidad, su bajo consumo y su facilidad de manejo. Son ideales para labores como desbroce, preparación ligera de suelo, riego, arrastre menor, mantenimiento de caminos internos, trabajos en establos o zonas estrechas y operaciones cotidianas donde prima la precisión. Su tamaño contenido facilita el acceso a espacios reducidos, invernaderos o cultivos con marcos estrechos.

Los modelos de **45 y 55 hp** ofrecen un paso más en potencia y capacidad de trabajo, permitiendo utilizar aperos más anchos o exigentes, realizar labores más profundas o mover cargas superiores dentro de la finca. Son perfectos para tareas de mayor intensidad como subsolado ligero, triturado, laboreo en parcelas medianas, manejo de remolques internos o trabajos forestales y de mantenimiento más pesados. Sin perder su formato compacto, proporcionan una estabilidad y un rendimiento superiores, adaptándose a usuarios que necesitan más fuerza pero sin llegar al tamaño de un tractor convencional.

HANNO

MODELOS HOMOLOGADOS





HOMOLOGADO



HANWO 504 C **SERIE 50HP**

La gama de tractores HANWO lidera la innovación de las operaciones agrícolas para el agricultor con equipamientos cómodos, funciones múltiples y buena practicidad.

Esta gama ofrece una estructura sencilla para facilitar las operaciones y el mantenimiento.

IMPLEMENTOS

PALA:

El tractor HANWO 504C tiene la opción de acoplar una pala frontal para realizar trabajos más específicos.

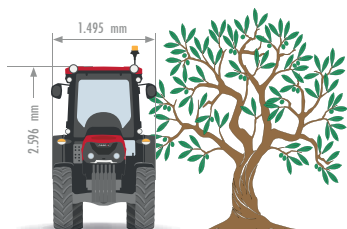
Consultar: info@rhinocerostractor.com



ESPECIFICACIONES TÉCNICAS

MOTOR	Motor Tipo Potencia Nominal/Max. Velocidad RPM Nominal/Max. Depósito de combustible	YN4H055-30VE Vertical, refrigerado por agua y 4 tiempos 36,8 Kw / 50 hp 2400 rpm 40L
DIMENSIONES	Longitud total Anchura Altura Base de la rueda Minima distancia al suelo Banda delantera Banda trasera Peso	3810 mm 1495 mm 2596 mm (con cabina) 1809 mm 215 mm 1160 mm 1200 mm 2260 Kg

TRANSMISIÓN	Embrague Neumáticos delanteros Neumáticos traseros Dirección Transmisión Caudal hidráulico Sistema de control hidráulico Control trasero Potencia PTO Tracción Velocidad Máxima	Fricción en seco, doble etapa 280/70R16 360/71R24 Hidráulica Marchas, 8 adelante y 8 atrás + cambio sincronizado 36L/m. Semi-split. Elevador de ajuste de posición simple Dos grupos, enganche rápido hidráulico 540/1000 4x4 (4WD) 1.99 ~28.37 Km/h
--------------------	---	--



Diseñado para agricultores que necesitan comodidad, seguridad y rendimiento tanto en finca como en trabajos que requieren desplazamiento autorizado. Su tamaño contenido y su excelente maniobrabilidad lo hacen ideal para viñedos, frutales, explotaciones mixtas y labores de mantenimiento, permitiendo trabajar con precisión incluso en espacios estrechos.

Marchas: 8 hacia adelante y 8 hacia atrás. Cambio sincronizado.

Neumáticos delanteros 280/70R16
Neumáticos traseros 360/71R24

Distribución intuitiva de los mandos y monitor, distribución ergonómica.





HOMOLOGADO



HANWO 504 R **SERIE 50HP**

La gama de tractores HANWO lidera la innovación de las operaciones agrícolas para el agricultor con equipamientos cómodos, funciones múltiples y buena practicidad.

Esta gama ofrece una estructura sencilla para facilitar las operaciones y el mantenimiento.



IMPLEMENTOS

PALA:

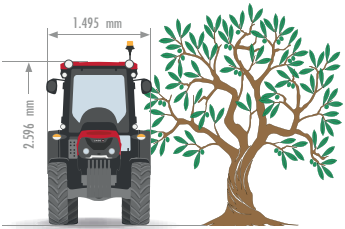
El tractor HANWO 504R tiene la opción de acoplar una pala frontal para realizar trabajos más específicos.

Consultar: info@rhinocerotractor.com



ESPECIFICACIONES TÉCNICAS

MOTOR	Motor	YN4H055-30VE
	Tipo	Vertical, refrigerado por agua y 4 tiempos
	Potencia Nominal/Max.	36,8 Kw / 50 hp
	Velocidad RPM Nominal/Max.	2400 rpm
	Depósito de combustible	40L
DIMENSIONES	Longitud total	3810 mm
	Anchura	1495 mm
	Altura	2381 mm (con antivuelco)
	Base de la rueda	1809 mm
	Minima distancia al suelo	215 mm
	Banda delantera	1160 mm
	Banda trasera	1200 mm
	Peso	2070 Kg
	TRANSMISIÓN	
	Embrague	Fricción en seco, doble etapa
	Neumáticos delanteros	280/70R16
	Neumáticos traseros	360/71R24
	Dirección	Hidráulica
	Transmisión	Marchas, 8 adelante y 2 atrás + cambio sincronizado
	Caudal hidráulico	36L/m.
	Sistema de control hidráulico	Semi-split. Elevador de ajuste de posición simple
	Control trasero	Dos grupos, enganche rápido hidráulico
	Potencia PTO	540/1000
	Tracción	4x4 (4WD)
	Velocidad Máxima	1.99 ~28.37 Km/h



Diseñado para agricultores que necesitan comodidad, seguridad y rendimiento tanto en finca como en trabajos que requieren desplazamiento autorizado. Su tamaño contenido y su excelente maniobrabilidad lo hacen ideal para viñedos, frutales, explotaciones mixtas y labores de mantenimiento, permitiendo trabajar con precisión incluso en espacios estrechos.

Marchas: 8 hacia adelante y 8 hacia atrás. Cambio sincronizado.

Neumáticos delanteros 280/70R16
Neumáticos traseros 360/71R24

Distribución intuitiva de los mandos y monitor, distribución ergonómica.





HOMOLOGADO



HANWO 704 C **SERIE 70HP**

La gama de tractores HANWO lidera la innovación de las operaciones agrícolas para el agricultor con equipamientos cómodos, funciones múltiples y buena practicidad.

Esta gama ofrece una estructura sencilla para facilitar las operaciones y el mantenimiento.



IMPLEMENTOS

PALA:

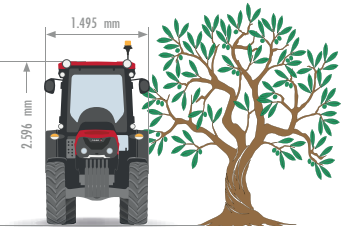
El tractor HANWO 704C tiene la opción de acoplar una pala frontal para realizar trabajos más específicos.

Consultar: info@rhinocerotractor.com



ESPECIFICACIONES TÉCNICAS

MOTOR	Motor	YCF3075-S581 EURO V	TRANSMISIÓN	Embrague	11 pulgadas, doble etapa, control independiente
	Tipo	4T en línea, sobrealimentado inyección directa			
	Diámetro y carrera	78x86 mm		Neumáticos delanteros	280/70R20
	Potencia nominal/Max	55,8 KW / 75 HP			
	Velocidad RPM Nominal/Max.	2200 rpm		Neumáticos traseros	380/85R28
DIMENSIONES	Longitud total	4206 mm		Dirección	Hidráulica
	Anchura	1782 mm			
	Altura	2781 mm (con cabina)		Transmisión	Caja de cambios mecánica de dos ejes, 12 adelante + 12 atrás
	Base de la rueda	2050 mm			
	Minima distancia al suelo	360 mm		Caudal hidráulico	45L/min
	Banda delantera	1220 mm			
	Banda trasera	1420 mm		Sistema de control hidráulico	Control integral de fuerza y posición
	Peso	3360 Kg			
				Control trasero	Dos grupos
				Potencia PTO	540/1000
				Tracción	1.64-29.97 km/h
				Velocidad Máxima	



Diseñado para agricultores que necesitan comodidad, seguridad y rendimiento tanto en finca como en trabajos que requieren desplazamiento autorizado. Su tamaño contenido y su excelente maniobrabilidad lo hacen ideal para viñedos, frutales, explotaciones mixtas y labores de mantenimiento, permitiendo trabajar con precisión incluso en espacios estrechos.

Cabina totalmente equipada confort, con A/C y calefacción.

Neumáticos delanteros 280/70R20
Neumáticos traseros 380/85R28

Distribución intuitiva de los mandos y monitor, distribución ergonómica.
Marchas 12 adelante + 12 atrás





HOMOLOGADO



HANWO 704 R **SERIE 70HP**

La gama de tractores HANWO lidera la innovación de las operaciones agrícolas para el agricultor con equipamientos cómodos, funciones múltiples y buena practicidad.

Esta gama ofrece una estructura sencilla para facilitar las operaciones y el mantenimiento.



IMPLEMENTOS

PALA:

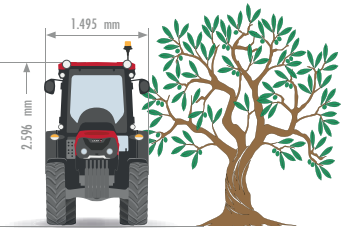
El tractor HANWO 704R tiene la opción de acoplar una pala frontal para realizar trabajos más específicos.

Consultar: info@rhinocerotractor.com



ESPECIFICACIONES TÉCNICAS

MOTOR	Motor	YCF3075-S581 EURO V
	Tipo	4T en línea, sobrealimentado inyección directa
	Diámetro y carrera	78x86 mm
	Potencia nominal/Max	55,8 KW / 75 HP
	Velocidad RPM Nominal/Max.	2200 rpm
DIMENSIONES	Longitud total	4206 mm
	Anchura	1782 mm
	Altura	2713 mm (con antivuelco)
	Base de la rueda	2050 mm
	Minima distancia al suelo	360 mm
	Banda delantera	1220 mm
	Banda trasera	1420 mm
	Peso	3080 Kg
	TRANSMISIÓN	
	Embrague	11 pulgadas, doble etapa, control independiente
	Neumáticos delanteros	280/70R20
	Neumáticos traseros	380/85R28
	Dirección	Hidráulica
	Transmisión	Caja de cambios mecánica de dos ejes, 12 adelante + 12 atrás
	Caudal hidráulico	45L/min
	Sistema de control hidráulico	Control integral de fuerza y posición
	Control trasero	Dos grupos
	Potencia PTO	540/1000
	Tracción	1.64-29.97 km/h
	Velocidad Máxima	



Diseñado para agricultores que necesitan comodidad, seguridad y rendimiento tanto en finca como en trabajos que requieren desplazamiento autorizado. Su tamaño contenido y su excelente maniobrabilidad lo hacen ideal para viñedos, frutales, explotaciones mixtas y labores de mantenimiento, permitiendo trabajar con precisión incluso en espacios estrechos.

Marchas 12 adelante + 12 atrás

Neumáticos delanteros 280/70R20
Neumáticos traseros 380/85R28

Distribución intuitiva de los mandos y monitor, distribución ergonómica.
Marchas 12 adelante + 12 atrás



RHINOCEROS TRACTORS - HANWO TRACTORS

C/ Trapani, 19
Plataforma Logística Plaza
50197 Zaragoza (España) - T. +34 876 76 80 40
info@rhinocerotractors.com / info@hanwotractors.com
www.rhinocerotractors.com

