

HIGH TECH

CHAMPIONS TERRITORY

1ª EDICIÓN 2026



ZEPPELIN®
THE POWER OF THE LAND



LOIRE HT

Trituradora de brazo telescópico de gran alcance.



MONEGROS XTREME

Trituradora trasera de brazo lateral de muy largo alcance.



Trituradora especial viña y olivar.



LINE

Trituradora con cinta transportadora y salida localizada lateral.



EVENTAIL

Trituradora 4,6 metros plegable.



DELIVERY

Trituradora con salida lateral.



EVENTAIL 690

Trituradora plegable Super Eventail.



Trituradora reversible.



COMBINATOR



Trituradora desplazable.



Soporte frontal + cabezales de discos



Disco desbrozador hidráulico con y sin palpador.



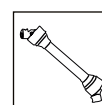
Rotovator super reforzado plegable



TRITURADORA DE BRAZO LATERAL TELESCÓPICO



MARTILLOS
MARTEAUX /
MARTELOS /
HAMMERS



CARDAN
INCLUIDO




- Tiene una amplia gama de aplicaciones y es adecuada para operaciones en distintos terrenos.
- El brazo de potencia y el tractor utilizan una barra de tracción estable para mejorar la estabilidad de la operación.
- El dispositivo de cambio rápido se utiliza para conectar varios accesorios de trabajo en cambiar rápidamente.
- El dispositivo de evasión de resorte mecánico protege eficazmente los accesorios de trabajo cuando encuentra obstáculos para lograr la evasión automática mecánica.
- La válvula de control de flujo puede alcanzar 0-50L/min regulación de velocidad infinita. Bombas de doble engranaje para lograr el control independiente de la extensión de la pluma y el funcionamiento sin interferir entre sí.

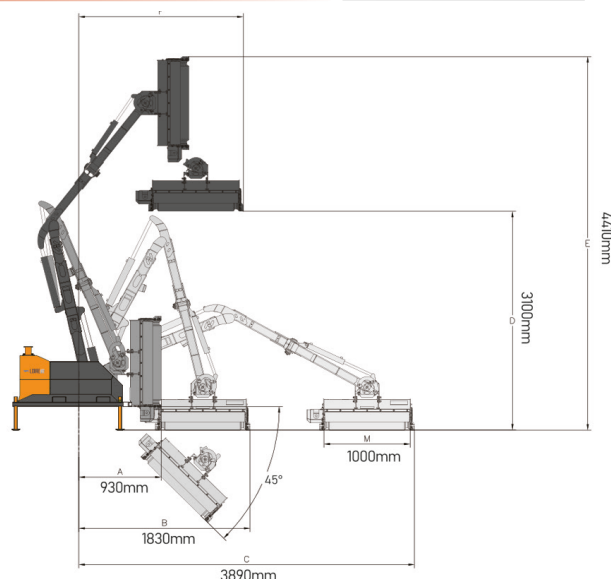
Ventajas

La distancia máxima de extensión del brazo de potencia mecánica es de 2,3 metros (desde el centro del tractor), y gira dentro del rango de +90° a -45°.


El sistema de transmisión hidráulica es estable, la extensión del brazo y el giro del rodillo de martillos se controlan independientemente logrando una alta eficiencia de transmisión de potencia y por tanto de desbroce.



18 martillos



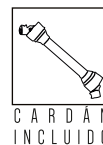
La distancia máxima de extensión de la pluma mecánica es de 2,3 metros (desde el centro del tractor), y gira dentro de la gama de +90° a -45°.



Referencia	mm	Kg	ACEITE	4	18	PTO r/min	hp
ESLOIRE1XL	1000	555	90L	4	18	540	+ 90 Hp

TRITURADORA TRASERA MECÁNICA DE BRAZO TELESCÓPICO DE GRAN ALCANCE (5,85 M)

MONEGROS^{XTREME}



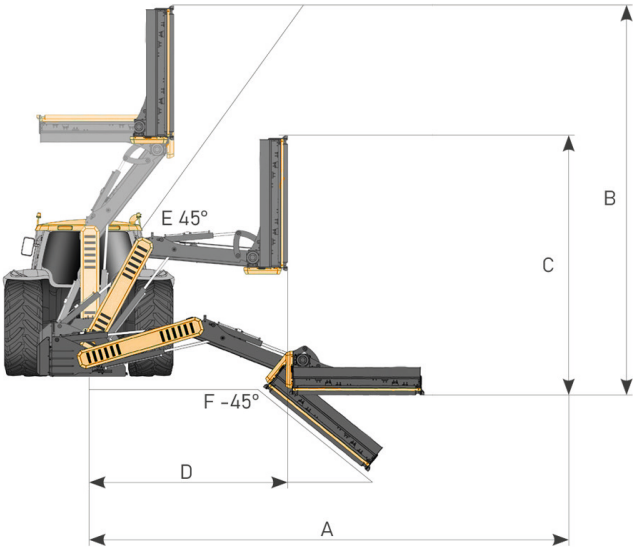
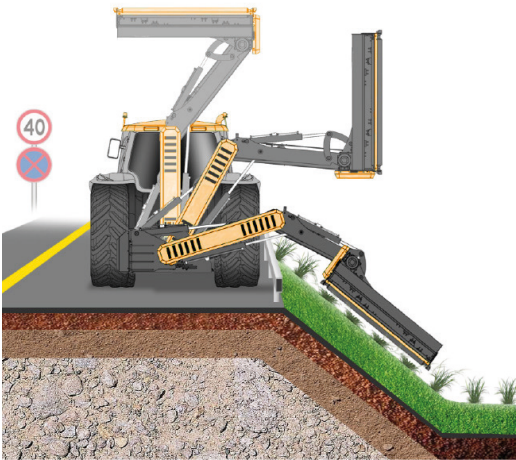
- Máquina compacta de 1.175 kg que la hace ideal para trabajos de alto desbroce y vegetación pesada.
- La Monegros HT, realiza un corte muy fino, lo que hace que los restos queden en el suelo y evita lanzamientos de residuos, lo que la hace ideal para trabajos en carreteras, parques y espacios públicos.
- Con un brazo telescópico extensible, lo que permite alcanzar los 5,20 mt. de trabajo y los 5,85 mt. en horizontal.

- Control de la máquina a través de un Joystick ergonómico, lo que permite su comodidad en el manejo, manipulación muy estable en trabajos con dificultad y en el transporte de la misma.
- Su alcance total HORIZONTAL de 5,85 mt sin necesidad de cambiar la posición del tractor, hace de la Monegros HT una máquina versátil y con muchas posibilidades en trabajos de altos rendimientos.
- La transmisión mecánica de la Monegros HT, hace que su fiabilidad destaque evitando mantenimientos oleodinámicos, filtros, pérdidas de aceite, etc.



Ventajas

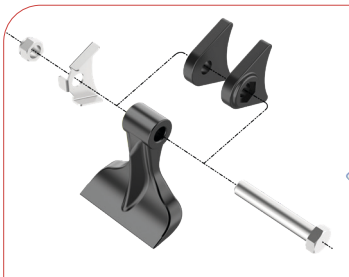
Potente trituradora de brazo telescópico de gran alcance (5,20 mt). La extensión máxima de este brazo de gran alcance puede llegar a 5,85 metros en horizontal, con un rango de giro de +90 ° a -45 °, resultando ideal para trabajos complejos como limpieza de arcenes de carreteras, zanjas, setos, terraplenes, etc.



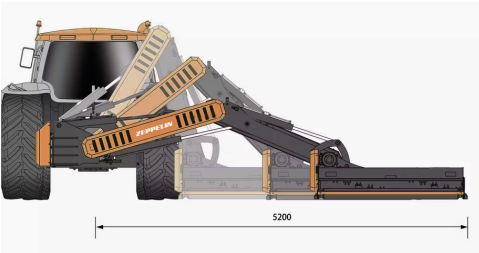
Dimensiones



A	B	C	D	E	F
5200mm	5850mm	4000mm	3300mm	45°	-45°

- A.- Distancia máxima de extensión
- B.- Altura máxima de trabajo
- C.- Altura máxima
- D.- Altura máxima de trabajo de plegado
- E.- Alcance superior
- F.- Rango Inferior




24 martillos



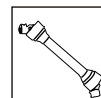
Referencia		Kg				PTO r/min	
ESDESB1800SUP	1800	1030	8	3	20	540	+120HP
ESDESB2000SUP	2050	1175	8	3	24	540	+120 HP



TRITURADORA ESPECIAL VIÑA Y OLIVAR



MARTILLOS
MARTEAUX /
MARTELOS /
HAMMERS



CARDÁN
INCLUIDO



- Especial para viña y olivar.
- Dotada con un alimentador rotacional que ayuda a la entrada de los restos de poda
- Mecanismo único de transmisión de dos grupos de engranajes.
- Martillos trituradores de dos filos.

INCLUYE KIT DE RUEDAS

Diámetro 400 mm


Ancho 100 mm




Ventajas

Potente trituradora de ramas. El equipo las transporta desde el suelo a la cavidad de corte a través del rodillo de recogida para realizar la función de trituración. Las ramas trituradas se esparcen uniformemente por el suelo a través de la criba.

Apertura de portón regulable en función del tamaño de picado que se necesite.



El martillo de doble filo para trabajos pesados tiene una potente función de trituración. La exclusiva disposición de la cuchilla de doble hélice permite que el rodillo triturador funcione con mayor suavidad y consuma menos energía.



Dimensiones

A140	A180	B	C
1670mm	2070mm	1720mm	990mm

A.- Largo total

B.- Ancho total


C.- Altura total



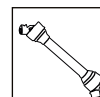
18-24 martillos

Referencia	mm	Kg	mm	mm	PTO r/min	hp
ESTOPRAMW140	1400	758	7	18	540	80-120
ESTOPRAMW180	1800	898	7	24	540	90-200


1LINE

TRITURADORA CON
SALIDA TRASERA DESPLAZADA

MARTILLOS
MARTEAUX /
MARTELOS /
HAMMERS




CARDAN
INCLUIDO



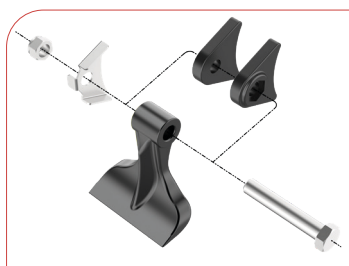
La trituradora **ONE LINE** tiene una anchura de trabajo de 2,8 metros y es adecuada para tractores de más de 100 Hp. Se utiliza principalmente para triturar restos de arroz, trigo, maíz, soja, algodón y pequeños arbustos. Después de ser picado, se esparce uniformemente por el suelo, lo que aumenta los nutrientes de la materia orgánica del suelo, logrando así múltiples efectos como el aumento de la producción, la obtención de beneficios, la protección del entorno ecológico y la reducción de la tasa de plagas y enfermedades.

Ventajas

Potente trituradora de ramas. El equipo las transporta desde el suelo a la cavidad de corte a través del rodillo de recogida para realizar la función de trituración. Las ramas trituradas se esparcen uniformemente por el suelo a través de la apertura de salida.







El eje de corte está distribuido en espiral, con una fuerza uniforme y una pequeña vibración.



24 martillos



Salida del material triturado

Referencia	 mm	Kg		PTO r/min	Dimensiones		 hp
ESTRHT280C	2800	1530	28	540	3215x2050x1110 mm	5	+100 Hp

HIGH TECH

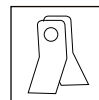
ZEPPELIN

TRITURADORA FIJA PLEGABLE

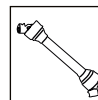
EVENTAIL




MARTILLOS
MARTEAUX /
MARTELOS /
HAMMERS



CUCHILLAS



C A R D A N
I N C L U I D O




Fases de plegado



La trituradora plegable **EVENTAIL** es adecuada para tractores de más de 140 Hp con una anchura de trabajo de 4,6 metros. Se utiliza principalmente para triturar restos de arroz, trigo, maíz, soja, algodón y pequeños arbustos. Después de ser picado, se esparce uniformemente por el suelo, lo que aumenta los nutrientes de la materia orgánica del suelo, logrando así múltiples efectos como el aumento de la producción, la obtención de beneficios, la protección del entorno ecológico y la reducción de la tasa de plagas y enfermedades.

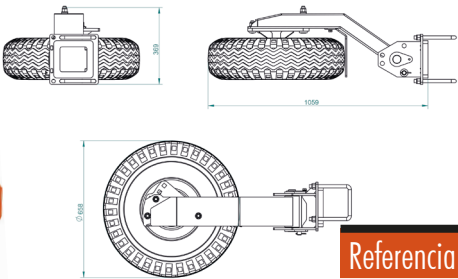
Ventajas

- Las cuchillas están distribuidas en espirales dobles, lo que permite un arranque más suave y una menor carga de trabajo.
- Los cabezales a ambos lados de la ESTR5CDHZ tienen una función flotante en sentido vertical para adaptarse a cualquier situación.
- Los reflectores de gran anchura hacen que el transporte y la transferencia sean más seguros.



El eje de corte está distribuido en espiral, con una fuerza uniforme y una pequeña vibración.

Accesorios



KIT RUEDAS

Referencia
ESKITRUEVENTAIL




KIT TRITURADORA
Referencia
ESTRITCENT01Z



Opciones

CUCHILLAS



Modelo de triple cuchilla.

MARTILLOS



52 martillos

Referencia		mm	Kg		PTO r/min	Dimensiones		hp
ESTR5CDHZ	CUCHILLAS	4600	2183	52 C	1000	5200x1550x1260 mm	10	+140Hp
ESTR5CDHZR				CON CUCHILLAS CON RUEDAS				
ESTR5CDHZM	MARTILLOS	4600	2183	52 M	1000	5200x1550x1260 mm	10	+140Hp
ESTR5CDHZMR				CON MARTILLOS CON RUEDAS				

HIGH TECH

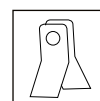
ZEPELIN

COMBINATOR

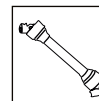
TRITURADORA PLEGABLE
SUPER EVENTAIL COMBINADA CON
TRITURADORA REVERSIBLE ARIZONA HT




MARTILLOS
MARTEAUX /
MARTELOS /
HAMMERS



CUCHILLAS



CARDAN
INCLUIDO



La trituradora plegable **EVENTAIL 690** combinada con la trituradora reversible **ARIZONA HT**, garantizan una máxima eficiencia y cobertura total con este sistema. Ambas trabajan de forma sincronizada para garantizar un triturado uniforme sin dejar zonas sin tratar.


La trituradora reversible se encarga de cubrir la franja central correspondiente al pliegue de la trituradora plegable, optimizando cada pasada y reduciendo tiempos de trabajo. ideal para grandes explotaciones agrícolas que exigen rendimiento, precisión y tecnología de vanguardia.



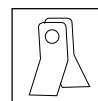
EVENTAIL

690

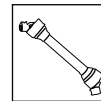
TRITURADORA PLEGABLE SUPER EVENTAIL



MARTILLOS
MARTEAUX /
MARTELOS /
HAMMERS



CUCHILLAS



CARDÁN
INCLUIDO



La trituradora plegable **EVENTAIL 690** es adecuada para usarse con tractores a partir de 180 HP. Con una anchura de trabajo de 6,9 m se utiliza para triturar restos de arroz, cereal, maíz, soja, colza, algodón y para dejar limpia la tierra de cualquier herbácea en su última campaña.

Después de ser picado, se esparce uniformemente por el suelo, lo que aumenta los nutrientes de la materia orgánica del suelo, logrando así múltiples efectos como el aumento de la producción, la obtención de beneficios, la protección del entorno ecológico y la reducción de la tasa de plagas y enfermedades.

Ventajas


- Las cuchillas están distribuidas en espirales dobles, lo que permite un arranque más suave y una menor carga de trabajo.
- Los cabezales a ambos lados de la EVENTAIL 690 tienen una función flotante en sentido vertical para adaptarse a cualquier situación.
- Los reflectores de gran anchura hacen que el transporte y la transferencia sean más seguros.



El eje de corte está distribuido en espiral, con una fuerza uniforme y una pequeña vibración.

Opciones

CUCHILLAS







Modelo de triple cuchilla.

MARTILLOS



56 martillos



Referencia	 mm	Kg		PTO r/min	Dimensiones		 hp
ESTR7CDHZ	6900	3204	56	1000	7120x1665x1260 mm	10	+180Hp

Puede también llevar martillos.

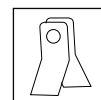


TRITURADORA REVERSIBLE

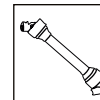
Ideal como complemento de ESTR7CDHZ



MARTILLOS
MARTEAUX /
MARTELOS /
HAMMERS



CUCHILLAS




CARDAN
INCLUIDO



La trituradora plegable **EVENTAIL 690** combinada con la trituradora reversible **ARIZONA HT**, garantizan una máxima eficiencia y cobertura total con este sistema. Ambas trabajan de forma sincronizada para garantizar un triturado uniforme sin dejar zonas sin tratar.

La trituradora reversible se encarga de cubrir la franja central correspondiente al pliegue de la trituradora plegable, optimizando cada pasada y reduciendo tiempos de trabajo. Ideal para grandes explotaciones agrícolas que exigen rendimiento, precisión y tecnología de vanguardia.



Grupo reforzado



Ventajas

La trituradora reversible **ARIZONA HT** es adecuada para cualquier tractor por encima de 100 Hp, con una anchura de trabajo de 2,4 metros. Se utiliza principalmente para triturar y devolver arroz, trigo, maíz, soja, algodón y pequeños arbustos. Después de ser picado, se esparce uniformemente por el suelo, lo que aumenta los nutrientes de la materia orgánica del suelo, logrando así múltiples efectos como el aumento de la producción, la obtención de beneficios, la protección del entorno ecológico y la reducción de la tasa de plagas y enfermedades.




Modelo de triple cuchilla.

- Puede montarse en la parte delantera o trasera del tractor.
- Las cuchillas están distribuidas en espirales dobles, lo que hace que el arranque sea más suave y la carga de trabajo menor.
- La suspensión se puede desplazar lateralmente.
- La altura de la rueda limitadora de la profundidad de corte es ajustable.

TRITURADORA REVERSIBLE

Ideal como complemento de ESTR7CDHZ



Cuchilla tipo Y: Hecha de acero de alto manganeso, tiene un buen efecto de trituración en paja quebradiza.



Referencia	 mm	Kg		PTO r/min	Dimensiones		 hp
ESTRGC240ZREVHT	2400	1300	28 cuchillas	1000	2705x1550x1215 mm	5	+100Hp
ESTRGC240ZREVHTM	2400	1300	28 martillos	1000	2705x1550x1215 mm	5	+100Hp
ESTRGC280ZREVHTM	2800	1500	32 martillos	1000	3000x1550x1215 mm	5	+100HP

Ideal como complemento del modelo ESTR7CDHZ o por separado.
Puede también llevar martillos.

Referencia
ESTRGC7COMBI

COMBINATOR

PRECIO CONJUNTO
TRITURADORA PLEGABLE
6,90 m. + TRITURADORA
REVERSIBLE 2,40 m.

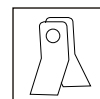




TRITURADORA DESPLAZABLE ESPECIAL VIÑA Y FRUTAL



MARTILLOS
MARTEAUX /
MARTELOS /
HAMMERS



CUCHILLAS




C A R D A N
I N C L U I D O



La trituradora desplazable **ARIZONA HT** lleva un sistema hidráulico que le permite un movimiento flexible a derecha e izquierda y una mayor anchura de trabajo. Ideal para arcenes de carretera, jardines, frutales y viñedos. Para obtener mayor rendimiento, se le puede acoplar de manera opcional los discos de desbroce **ESDESDISCWA** y **ESDESDISCOW**.

Ventajas


- Patín ajustable.
- Tensado automático de la correa.
- Protección de la caja de transmisión.
- Apertura de portón.
- Correas GATES. Super HCPlus. Vextra.



El eje de corte está distribuido en espiral, con una fuerza uniforme y una pequeña vibración.

Opciones

CUCHILLAS



Modelo de triple cuchilla.

MARTILLOS



Martillos

DISCOS DESBROZADORES



ESDESBDISCOWD



ESDESBDISCWAD

	Referencia		Kg		PTO r/min	
Con palpador	ESDESBDISCWAD	630	180	2	2000	+25Hp
Sin palpador	ESDESBDISCOWD	630	180	2	2000	+25Hp



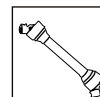
Referencia		Kg		PTO r/min	Dimensiones			
ESTRARIHT180Z	1800	579	16	540	2000x1044x1012 mm	4	113  67 90  90	70-120Hp
ESTRARIHT200Z	2000	612	18	540	2200x1044x1012 mm	4	113  84 90  110	80-140Hp
ESTRARIHT220Z	2200	646	20	540	2400x1044x1012 mm	4	113  64 90  130	80-140Hp
ESTRARIHT240Z	2400	680	22	540	2600x1044x1012 mm	4	113  64 90  150	100-200Hp

TRITURADORA DE MARTILLOS CON SALIDA LATERAL

DELIVERY
HIGH TECH



MARTILLOS
MARTEAUX /
MARTELOS /
HAMMERS




C A R D A N
I N C L U I D O




La trituradora de martillos modelo **DELIVERY HT** es ideal para trabajo medios con descarga lateral indicada en el triturado de viñedos y frutales. La función de desplazamiento lateral de este modelo se controla mediante el sistema hidráulico de los tractores que lo desplaza hacia ambos lados. El sistema de descarga lateral alinea el material triturado en hileras simétricas a ambos lados por debajo de los cultivos.

Ventajas

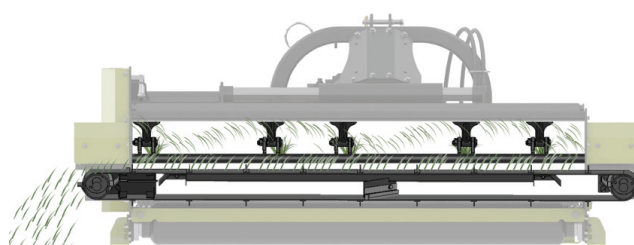
- Adecuada para residuos de viñedos y frutales cubiertos de hierba.
- Función de desplazamiento lateral derecho ajustable.
- El sistema de salida lateral transporta el material triturado y lo descarga en hileras simétricas a ambos lados.



El eje de corte está distribuido en espiral, con una fuerza uniforme y una pequeña vibración.



18 martillos







La cinta transportadora descarga el material triturado en hileras simétricas.



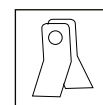
Salida del material triturado



Referencia	 mm	Kg		PTO r/min	Dimensiones		 hp
ESDELIHT165Z	1650	393+135	18	540	1820x1350x836 mm	3	+70Hp



DISCO DESBROZADOR HIDRÁULICO



CUCHILLAS




- Corta hierba en zonas de difícil acceso, como la base de frutales, olivos, etc.
- Puede seguir el perfil del suelo aún en terrenos irregulares.
- Puede equiparse con y sin palpador.
- Gran estabilidad de la velocidad de control hidráulico.
- El cilindro hidráulico controla la función de desplazamiento lateral.



2 cuchillas

HT DISC sin palpador


El disco de desbroce **HT DISC** sirve para limpiar alrededor de plantas por encima de 4 cm. Se adapta a la forma del suelo, tiene una estructura robusta y con su diámetro de 79 cm limpia el perímetro de la planta de manera fiable y con alto rendimiento en cada pasada del tractor, ahorrando carburante y tiempo. Trabaja con el aceite hidráulico del tractor. Las ruedas de apoyo son imprescindibles en esta tarea.



Ancho de trabajo: Recorrido de 79 cm para garantizar que llegue al árbol.



ESDESBDICOW



HT DISC con palpador

El disco de desbroce **HT DISC** con palpador es un accesorio especialmente diseñado para desbrozar cerca de la planta respetando su integridad. El palpador rebota y el disco se adecúa al tallo limpiando alrededor y sin dañarle. Este equipo sólo necesita aceite hidráulico del tractor para funcionar. Especial para viñas y frutales intensivos y superintensivos.

Palpador de alta sensibilidad: El palpador hidráulico puede detectar y evitar rápidamente cuando está tocando el tronco del árbol.



ESDESBDICWA

	Referencia	 mm	Kg		PTO r/min	 hp
Con palpador	ESDESBDISCWA	630	180	2	2000	+25Hp
Sin palpador	ESDESBDISCOW	630	180	2	2000	+25Hp

SOPORTE FRONTAL

El soporte frontal de High Tech ofrece una flexibilidad excepcional, adaptándose perfectamente a terrenos variables. Proporciona una solución ideal para operaciones en espacios reducidos, resultando especialmente adecuado para diversos escenarios, como senderos forestales, carriles bici y huertos. Esta unidad está diseñada principalmente para montarse en palas cargadoras frontales, retroexcavadoras y excavadoras, aunque también es compatible con cortasetos y otros accesorios. Facilita la instalación y desmontaje rápidos, lo que permite un recorte eficiente de arbustos y poda de árboles.




CONTROL DEL
ÁNGULO DE CORTE



El ángulo de corte hidráulico se puede ajustar en tiempo real, con un rango de ángulo de -20° a 90°. El control hidráulico garantiza flexibilidad y eficiencia, proporcionando un control preciso.

MECANISMO DE
LIBERACIÓN RÁPIDA




El exclusivo mecanismo de liberación rápida facilita la rápida fijación de diversas herramientas de trabajo.

VARIOS PUNTOS DE
MONTAJE




Configura múltiples puntos de montaje.

PATAS DE
APOYO



Patas de apoyo abiertas o plegadas.

Referencia	 mm	Kg	Mpa	Dimensiones	
ESFRONT220HT	1120-1920	210	16	20° ~ 90°	2240x410x900 mm

CABEZAL DE 3 y 4 DISCOS




Los afilados dientes de carburo de tungsteno permiten que los árboles curen las heridas más rápidamente, lo que reduce significativamente el riesgo de enfermedades e infecciones.

Un único motor con transmisión por correa trapezoidal múltiple sincroniza la velocidad de rotación de todas las hojas de sierra. Equipada con una guía para ramas que permite una entrada más uniforme de las mismas.

Cuenta con una ventana de mantenimiento que facilita el servicio del mecanismo de transmisión por correa. El mecanismo de liberación rápida facilita el acoplamiento y la instalación.

DIENTES DE SIERRA DE CARBURO DE TUNGSTENO



Las estrías de carburo de tungsteno especialmente diseñadas proporcionan un corte excepcionalmente afilado, lo que favorece el cierre rápido de la herida y reduce significativamente el riesgo de infección del árbol.

SINCRONIZACIÓN DE LA VELOCIDAD DE ROTACIÓN DE LA HOJA DE SIERRA




Empleando un solo motor con un sistema de transmisión por correa trapezoidal múltiple, se garantiza que todas las hojas de sierra giren a velocidades sincronizadas con precisión, lo que mejora significativamente la calidad y la consistencia operativas.

LAS RAMAS ESTÁN DISTRIBUIDAS UNIFORMEMENTE.



Equipado con una guía de ramas para optimizar su distribución, lo que garantiza una entrada más uniforme de las ramas para un funcionamiento eficiente y estable.

ESTRUCTURA DE MONTAJE RÁPIDO.

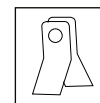


Configure estructuras de fijación de liberación rápida para permitir un acoplamiento e instalación rápidos, mejorando la eficiencia del cambio de equipo y la comodidad operativa.

Referencia		Kg	Mpa	PTO r/min	Dimensiones			
ESDISC1200HT	1200	92	16	2500	1365x685x320 mm	≤120 mm	Φ40 cm	3
ESDISC1600HT	1600	138	16	2500	1775x685x350 mm	≤120 mm	Φ40 cm	4

El **Rotovator Super Reforzado Plegable Zeppelin** está diseñado para trabajar en las condiciones más exigentes, garantizando una preparación del terreno eficiente, homogénea y de alto rendimiento. Su estructura reforzada y su sistema de plegado hidráulico permiten afrontar grandes superficies con total seguridad, reduciendo tiempos de maniobra y facilitando su transporte entre parcelas.

ROTOVATOR SUPER REFORZADO PLEGABLE



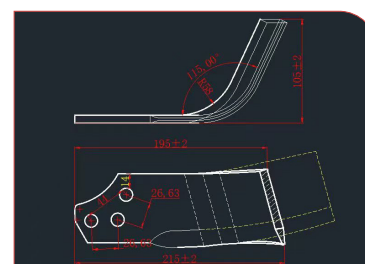
CUCHILLAS



Equipado con un rotor de alta resistencia y cuchillas de gran durabilidad, este rotovator rompe y airea el suelo, dejando un lecho de siembra perfectamente nivelado y favoreciendo la correcta implantación de los cultivos. Su diseño optimiza la mezcla del terreno y mejora la distribución de nutrientes, obteniendo resultados uniformes incluso en suelos duros o con elevada compactación.

Dimensiones cuchillas

Ancho: 8 mm.
Longitud: 215 mm.
Altura: 105 mm.
Ángulo de flexión: 115°.
Diámetro del orificio: 12,5 mm.
Distancia entre orificios: 44 mm.



**ROTOVATOR SUPER
REFORZADO PLEGABLE**

El conjunto integra soluciones tecnológicas de la gama High Tech, incluyendo protecciones reforzadas, transmisión robusta y un sistema de plegado estable que garantiza fiabilidad durante toda la jornada de trabajo. Es la elección ideal para agricultores y explotaciones que buscan máxima robustez, capacidad de trabajo y calidad de acabado.



Referencia	 mm	Dimensiones	Kg		PTO r/min	 hp
ESROT4600HT	4768	5160 x 1250 x 1500	2100	88	540	200-250



ZEPPELIN[®]

C/ Tarento, 12. 50197. Zaragoza (España)
T. +34 876 269 494
www.zeppelinmaquinaria.es
info@zeppelinmaquinaria.es



HIGH TECH